

Beszámoló

I. A kiutazás

Augusztus 26-án utaztunk ki a Wizz Air járatával. A jegy oda-vissza 25.000 HUF körül volt, de érdemes várni, és kint figyelni az időpontokat, mert még olcsóbban is meg lehetett úszni, illetve nem kell már 4 hónappal előtte eldönteni a visszaút időpontját.

A gép viszonylag későn –kor indult. Jellemző, hogy a fapados gépek késéssel indulnak, érkeznek. Ez nálunk is így volt, s így 22.00 után érkezünk Charleroi-ba. Úgy ám, nem Brüsszelbe, ugyanis a Wizz-Air-nek nincs közvetlen járata oda, hanem egy kis repülőtérre, Charleroi városában tesz le, Brüsszeltől kb. 60 km-re. Onnan vannak transzferjáratok, amik bevárják az érkező gépeket. Az ára akkor 10 EUR volt. Azonban van más lehetőség is: a reptérről busszal a vonatállomásra, majd onnan vonattal Kortrijkba, átszállással. Ez jóval olcsóbb megoldás. A busz 3 EUR körül van, a vonatra pedig érdemes GO-PASS jegyet venni, ami tíz utazásra jogosít fel. Ez akkoriban 42 EUR volt. A vonattal kapcsolatos információ elérhető a www.b-rail.be honlapról. Nagyon jól felépített oldal. Innen lehet tájékozódni a járatokról, díjszabásokról... stb. Mi, tapasztalatlanság híján a transzfer járatot választottuk, és tekintettel a késői időpontra lekértük az utolsó csatlakozási lehetőséget Kortrijkba. Viszont, közben már felvettük a kapcsolatot a kinti illetékessel, Mr. Johan Cottynnal –későbbi tanárunkkal-, aki megnyugtatóan a felől, hogy van még vonat Gentig, és ő már kijön oda elénk. Nagyon segítőkészek bizonyult, és ha ő nincs, akkor valószínűleg Brüsszelben kell töltenünk az éjszakát. Így viszont még aznap a saját ágyunkban aludhattunk. Érdemes tehát már előzetesen felvenni a kapcsolatot a kinti kapcsolattartóval.

II. A szállás




Mi a Steenbakker straat 36-38-ban laktunk. Véleményünk szerint az egyik legjobb. Felszereltségét tekintve, mindenképp. Két nagy részből áll. Egy nagyobb, 3 szintes házból (a harmadik szint tetőtér), valamint egy kisebb egy szintesből, amelyben van Internet hozzáférés (a nagyban nincs). A szobák itt nagyon komfortosak, van két, jól felszerelt konyha, a nagy ház két szárnyában, és igazából semmire nem volt panaszunk. Minden működött, mindig volt melegvíz, fűtés....stb. Ez egyfajta nyugis hely volt, tekintettel arra, hogy a korábbi időszakokban sok panasz érkezett a szomszédoktól a zajra, szóval a főbérlet alaposan kordában tartott a lakókat. Gyakorlatilag az iskola szomszédságában áll, csak át kell sétálni.



Vannak még szállások a központban, amit személy szerint nem is igen ismerünk, és nem is igen ajánlunk. Annak ellenére, ugyanis, hogy közel van a centrumhoz és így a boltokhoz is, távol van a többi szállástól, így az ott lévő emberek egy kicsit el voltak vágva.

III. „Mindennapi rutin”

A tanulmányok és az iskola mellett, egy sor teendő akad nap mint nap, amit el kell látni. Itt elsősorban a vásárlásra gondolunk, illetve, hogy megfelelő táplálékhoz jussunk.

Vásárlási lehetőségek: A boltok a centrumban találhatóak, ahova indul busz, illetve

megközelíthető biciklivel is (lásd később). A szóba jöhető boltok:  , , amelyek egymás mellett találhatóak, a főúton. Az Aldi olcsóbb, viszont nem lehet kártyával fizetni, és nem olyan igényes és felszerelt, mint a GB. Szóval ezt mindenki döntse el maga,

 pénztárcája szerint. Van még továbbá a  Carrefour, ami egy raktárhoz, vagy egy nagykereskedéshez hasonlít, azonban minőségi termékek vannak benne, elfogadható áron. Egyetlen hátránya, hogy egy kicsit távolabb található, a centrum szélén, de még bőven megközelíthető.

Az árak természetesen magasabbak reál szinten mérve mint nálunk, még az alapélelmiszerek esetében is.

A városi közlekedés könnyen kivitelezhető busszal, illetve biciklivel. A 13-as busz a centrumba pont a steenbakker utcai ház előtt áll meg, végállomása a vasútállomás, mint általában a legtöbb helyi járatnak. A helyi buszra az iskola biztosít bérletet, amit azonban csak a tanév kezdete után pár héttel bocsátanak rendelkezésre, addig azonban fizetni kell, vagy mehet az ember gyalog. Mi az első időszakban ezt választottuk, hiszen az elején annyi a látnivaló, és erre kitűnő lehetőség pár kiadós séta. A központ kb. 3-4 km-re van a sulitól, illetve a szállásoktól. Később lehetőség adódik biciklit bérelni, kb.7EUR/hónap áron, ami igencsak méltányos. Továbbá kauciót kell otthagyni 25EUR értékben, amire azért van szükség, hogy az esetleges károsodásokat ezzel kompenzálják. Ha nem történik semmi gond, akkor természetesen a teljes összeget visszakapja az illető –természetesen ez volt a jellemző. Az első hétig még ingyen megjavítanak rajta mindent. A biciklikölcsönzéshez szükség van egy igazolásra a főiskolától, miszerint ott tanulunk, és ennek a fejében igényelhető a bicikli. A mi esetünkben ez úgy zajlott, hogy a holland kurzus keretében, közösen lementünk a kölcsönzőhöz, és a papírok ellenében már mindenki két keréken hagyhatta el a helyszínt. A bicikliseket jellemzően egész Belgiumban nagy tiszteletben tartják. Külön biciklis utak

vannak, és az autósok is rendkívül figyelmesek, türelmesek. Meg is jegyeztük, hogy a félév során körülbelül kétszer hallottunk dudálni autóst.

A fent említett vásárláshoz természetesen pénzre van szükség. Érdemes minél több készpénzzel kimenni, elkerülve ezzel a magas nemzetközi tranzakciós költséget az utalás során, illetve a készpénzfelvétellel járó jutalékot, amit a bank számít fel.

A lakbért az iskola számlájára kell befizetni, plusz egyhavi kauciót, amit a félév végével visszautalnak a számlánkra. A lakbért talán érdemes egy összegben le tudni, utalással, mert így csak egyszer számít fel összeget a bank, mivel az egyes utalások összege jellemzően nem éri el a százalékos számítási módot, hanem a tranzakcióért járó minimumot számítják fel, ami fix, vagyis minden utalás esetén felmerül. Plusz egyszerre letudva megkíméljük magunkat a havi rendszerrel történő befizetésektől. Érdemes euró alapú számlát nyitni, még itthon. A számlanyitás ingyenes, sőt egyes bankok esetében a számlához járó bankkártya éves díját is elengedik az első évben, amire talán később nem is lesz szükség, így felmondása után ingyenesnek tekinthető. Az euró alapú számlán a forintos utalást automatikusan euróban írják jóvá, középárfolyamon. Azért érdemes, mert így csak egyszer van devizakonverzió, amikor a számlánkra utalnak, ellentétben a forintos számlával, amikor minden egyes tranzakció során, ami euróban történik (vásárlás, készpénzfelvétel), konvertálják forintunkat euróra, aminek díja van, ami elég sokszor fel tud merülni kint tartózkodásunk során. Természetesen érdemes utánanézni, személyesen megkérdezni, konkrétan hogy zajlik ez a választott banknál.

Ha nem a fent említett módot választjuk, mert például nem áll annyi pénz rendelkezésre, a másik mód lehet a havi rendszeres befizetés, amit érdemes a főiskola számláját vezető bankjánál megtenni, mivel így a befizetés ingyenes, ellentétben a postai befizetéssel, vagy az utalással. A bank viszonylag kis fiókja a centrumban található, amit a nemzetköz irodán készséggel el is mondanak, pontosan hol. A banknál csupán egyszeri személyi adatmegadás szükséges.

IV. Utazás, szórakozás

Maga **Kortrijk** egy kellemes kis város, kellemes emberekkel, ugyanakkor nem sok látnivalót tartogat. Mint szinte minden közepes nagyságú belga városnak, Kortrijknak is van egy hangulatos főtere, ami elég impozáns, szép épületekkel körülvéve. Ott van többek között a városháza is. A városban több park is található, amiket nagyon szépen karban tartanak. Jó lehetőség biciklizéshez, és egyéb szabadidős tevékenységekhez. A főtértől nem messze található egy „apáca-udvar”, amit évszázadokkal korábban apácák lakták. A városban van egy sport központ, ami jó lehetőséget nyújt sportolásra. Bérlethez a sulin keresztül kedvezményesebben lehet jutni. Erről érdemes a nemzetközi irodát kérdezni. Szórakozási lehetőség rengeteg adódik, hiszen nagyon sok pub található a városban. A szállásokhoz közel, sul mellett rögtön adódik 3-4 is. Érdemes ellátogatni az Irish pub-ba, ahol rendszeresen vannak karaoke estek.

Városok, amit (szerintünk) érdemes látni:

Brüsszel: A város szívében látható a Grand Place, Európa legszebb tere. Ezen a téren találhatóak a múzeumok és a belga építészet gyöngyszemei. Itt tekinthető meg a híres Pisilő Fiú szobra, a Régi Korok Művészetének Múzeuma valamint a Modern Művészetek Múzeuma is. Brüsszel gasztronómiai központja a Rue des Bouchers, ezen az úton ízletes rákokat, halakat, kagylókat és egyéb tengeri herkentyűket lehet kóstolni.

Antwerpen: világhírű kikötőjéről, gyémántcsiszoló negyedéről és a híres festőről, Rubensről ismert. Itt található Belgium legnagyobb gótikus temploma, az Onze-Lieve-Vrouwe székesegyház. Szintén érdemes meglátogatni Rubens szülőházát, a Szépművészeti Múzeumot és az Állatkertet.

Brugge: „a középkori Európa gyönyörűen megőrzött élő múzeuma”. Világszerte ismert a Piactér, a Vár. Nagyon romantikus város, lovas kocsikkal, sétahajókázással és egyéb „kellékekkel”.

Oostende: szintén kikötőváros az Északi tengeren, homokos partjával kitűnő strandolási lehetőség.

Ezek talán a legkiemelkedőbbek, de érdemes még látni **Gentet, Leuvent, Namurt, Liéget...** stb.

Utazásra Belgiumon belül kézenfekvő vonatot igénybe venni, és a már említett GO-PASS jeggyel utazni, ami még **Lillebe (Fr.)** is felhasználható. Ha spórolni akarunk, érdemes egy utazás keretében megnézni több –azonos útvonalon fekvő– várost is, mert így csak egy utat használunk el, és két városba is ellátogathatunk. Ilyen párosítás adódhat például a Brugge-

Oostende útvonallal. Ez esetben érdemes a végállomást –Oostendet- megjelölni, és vagy oda-, vagy visszafelé félúton leszállni Bruggeben, és úgy folytatva az utat. Másik ilyen kombináció adódhat például Gent-Brüsszel párosításból is. Érdemes, tehát kicsit megtervezni az utakat, így komoly eurókat spórolhatunk.

Belgiumon kívül is számos lehetőség adódik, hiszen Belgiumot szokták Európa szívének is nevezni, bár ez a központúság leginkább Nyugat-Európára vonatkozik. A tekintetben biztos így van, hogy innen nagyon sok európai nagyvárost el lehet érni. Fapados járáttal az utazás kellőképp olcsó. Mi **Londonban**, **Barcelonában** voltunk, ami egy kicsit talán távolibbnak tűnhet, de London 7 óra busszal, onnan Barcelona 2 óra repülővel. Fapados járatok révén érdemes megnézni, hogy pontosan hol tesz le a gép, mert a fapados járatok jellemzően a célváros mellett tesznek le. Barcelona esetében ez **Girona** volt, amit végül is nem bántunk, így eggyel több várost láthattunk. Az iskola szervez utakat **Párizsba** és **Amszterdamba**, ezekről az utakról a tanárok adnak időben tájékoztatást. Hollandiába, Luxemburgba érdemes vonattal menni, ha még valaki visszavágyik.

V. Kinti tanulmányok

A félév kezdete előtt volt egy három hetes holland kurzus, ami nem volt kötelező, de csak ajánlani tudjuk, mert, egyrészt tanulhat az ember hollandot –pontosabban flamandot-, és ebben a korai szakaszban nagyon jól össze tud rázódni a kinti csapat. Az is hozzátartozik, hogy a tanárok, akik valójában tanár szakos hallgatók voltak, szerveznek különféle játékokat. Ebben az időszakban volt még a „Eurpoe, I presume” c. kötelező tárgy, ami uniós és belga sajátosságokat (törvények, politika, társadalmi tények...stb.) ismertet. Ehhez kapcsolódott a félév során beadandó feladat, amiben Magyarország sajátosságait kell ismertetni, valamint feltett kérdésekre válaszolni.

Ezt követően indult a rendes főiskolai szemeszter, amelynek az elején kellett a tárgyakat, illetve projekteket felvenni. A projektek beadandó munkát jelentettek, amiről nem tudunk véleményt mondani, mert egyikünk sem vett fel egyet sem. A tárgyak közül mindenki választhat a saját szájízének megfelelően, illetve választhat nyelvet is, ami szintén nagyon előnyös, hiszen ingyenes lehetőség van nyelvet tanulni. Van viszont két kötelező tárgy a félév során. Az egyik a Global issues of the 21st Century, ami –mint neve is mutatja- globális problémákkal foglalkozik hétről hétre. Az óra meglehetősen interaktív. A másik a Thematic trips, amely során tanulmányi utakon vesz részt a hallgató, többek között az Európa Parlamentbe.

Tárgyak amiket látogattunk:

Entrepreneurial skills (angolul): The course consists of 4 separate training programmes:

- Presentation skills
- Negotiation skills
- Teambuilding
- Time Management

And intends to help students prepare for different situations in their professional lives. The topics dealt with in this course provide a general set of tools from which students will benefit in both their professional and personal lives.

The cases are taken from a “Belgian” background. In that way students can learn to feel at home in Flanders while integrating skills and knowledge.

The order in which the different subjects are treated depends on the needs of the students. Possible topics are doing business with a foreign country, market research, quality control, etc.

Ez a tantárgy angol leírása, amit azért vágunk be egy az egybe, mert tényleg ezekre számíthat a hallgató.

Belgoscopie:

Ebben a tárgyban Belgium van fókuszban, minden sajátossága ismertetésre kerül. Elég tanulságos, ahogy a tanár részletesen ismerteti a parlamentáris-, szociális- és egyéb rendszereket. A tanár tényleg jó előadó, de elég elfogult a flamand-vallón kérdés tekintetében. Ezt később majd megértitek.

Management English:

Ebbe szintfelmérő alapján kerülhet be a hallgató. Azok kerülnek ide, akik a félév elején a tesztsort 85%-nál jobbra írják. Az órák keretében hasznos szavakat tanulhatunk, és a nyelvtant is szigorúan veszi, az egyébként kellemes kedélyű tanár. Szóval hasznos lehet a nyelvvizsgára készülők számára.

German:

Német nyelvet is, mint plusz nyelvet fel lehet venni. Itt is felmérő alapján kerül a szintjének megfelelő csoportba a hallgató.

International Marketing:

Ebből szakmailag nem túl tartalmasok az előadások. A lényeg, hogy félév végén van egy beadandó feladat, amiben Magyarországról kell SLEPT vagy STEEP analízist csinálni.

Körülbelül ennyit szeretünk/tudunk megosztani, a többi mindenkinek személyesen kell megélnie. Reméljük más is annyira jól fogja magát érezni, mint ahogyan mi tettük. A lényeg, hogy használjatok ki mindent, amit ez a nagyszerű lehetőség adhat.

Sok szerencsét:

Rák Róbert, Szklenár Péter