

# ***Az ERASMUS programról***

**Dudás Ferencné**  
**C. Egyetemi docens**  
**Nemzetközi Mobilitási Iroda igazgató,**  
**OE intézményi/KVK kari ERASMUS koordinátor**

# HÖK felmérés diplomakiosztó előtt: mit bánt meg a legjobban?

- Szinte mindenkinél, aki nem volt erasmusos: hogy ezt kihagyta!




# Általános hallgatói vélemény

- Ne hagyd ki, életed legjobb fél éve lehet!



# Mikor kell elkezdenni készülni az Erasmusra?

- Már az első évfolyamon, mert előre kell gondolkodni a következőkről:
  - Pénzügyek
  - Tantárgyfelvétel – szabadon választhatók, kritériumtárgyak félretétele az Erasmus időszakra!
  - Nyelvtudás fejlesztése
  - Szakmai gyakorlatos hely szervezése
  - A kiválasztott félév – például van-e lehetőség az utolsó félévben menni és egyben itthon államvizsgázni? Nem igazán....




# Milyen lehetőségeket nyújt az ERASMUS + a hallgatóknak?

- Ciklusonként 12 hónap eltöltésére külföldön, tanulmányút és vagy szakmai gyakorlat – és nem összevonható!!!



# Ötlet a 12 hónap/ciklus beosztására

5 hónap tanulás



4 hónap szakmai gyakorlat a tanulmányok ideje alatt



3 hónap friss diplomás gyakorlat



# Ki lehet ERASMUS diák? - I.

- Aki magyar állampolgár (illetve tartózkodási vagy letelepedési engedéllyel rendelkezik);
- Aki beiratkozott hallgatója valamely magyar, államilag elismert diplomát adó intézménynek;
- Akinek az Erasmus időszak alatt a küldő intézménnyel aktív jogviszonya van

# Ki lehet ERASMUS diák? - II.

- Aki befejezte felsőfokú tanulmányai első évét – de a Óbudai Egyetem legtöbb kara két évet ír elő!!!
- Aki egyeteme/tanszéke/intézete által kiírt és elbírált pályázaton nyert;
- Akit az egyetem partner intézménye, vagy egy szakmai munkahely fogad.
- **És új lehetőség a friss diplomás szakmai gyakorlat!!!**



# Hogyan kell pályázni

BELÉPÉS

» Felhasználó létrehozása

» Elfelejtett jelszó

- 1. lépés – regisztrálni kell a rendszerbe.
  - Amire figyelni kell: jegyezze meg a login nevét és a passwordjét, mert még fog kelleni!!!
- Regisztráció után kap egy visszaigazolást, azzal tud belépni az oldalra.
- Töltse ki a tanulmányi, vagy szakmai gyakorlatos jelentkezési lapot – ha a jövő tanévben mindkét mobilitásban részt szeretne venni, akkor mindkettőt.
- Az on-line jelentkezési lapot küldés után nyomtassa ki és írja alá.

# Jellap kitöltése – gyakran ismételt kérdések

- Szakmai gyakorlat – még nincs munkahelyem? Írjon be vmilyen tervezett célországot!
- Tanulmányi:
  - Választhatok-e már kar kínálatából? Igen, ha szakmailag megfelel.
  - Cserélhetek-e intézményt később? Igen

# Pályázat beadása

- A magyar nyelvű anyagok nálunk maradnak, ezért ebből egy példány elég.
- Az idegennyelvű anyagokból egy példányt kiküldünk, egynek kötelező itt maradni, ezért kell mindenből 2 pld.
- Saját magának is csináljon mindenből másolatot!!!

# Mit kell magyarul beadni?

- 1. Az on-line pályázati jelentkezési lap nyomtatott, aláírt változata
- 2. Aki már korábban is kapott Erasmus, vagy Erasmussal kombinált Campus Hungary ösztöndíjat (Erasmus zéro grant), annak kötelező leadni a fogadó intézmény igazolását a kinti tartózkodásról.
- 3. Önéletrajz aláírva (magyarul és angolul, vagy a célország nyelvén) - ideális megoldás az Europass önéletrajz
- 4. Motivációs levél - magyarul, valamint angolul, vagy a célország nyelvén, maximum 1 oldal. Ez a hallgató céljait és elképzeléseit tartalmazza, miért szeretne az adott helyen tanulni, dolgozni, valamint szakirányának és szakismereteinek megfelelően tartalmazza a tervezett külföldi út szakmai programjával kapcsolatos elképzeléseit, terveit.

# Mit kell magyarul beadni? - 2

- 5. Tanulmányokról értesítő magyarul: a lezárt félévek Neptunból kinyomtatott változata
- 6. Tanulmányi eredményről szóló értesítő (további megjegyzéseket ld. űrlapoknál=Transcript of records) a Neptun alapján angolul, németül, vagy franciául elkészítve
- 7. Útlevélkép - 3 db, jó minőségű, hátoldalon nyomtatott nagy betűkkel a hallgató neve
- 8. Tanári ajánlás egy szaktanártól
- 9. Az RKK hallgatóknak a Learning Agreementet már a jelentkezéskor be kell adni!!!!

# Beadtam a pályázatot – mi történik ezek után?

- 1. Nyelvi felmérő
- Intézethez/karhoz elkerül a pályázat jóváhagyásra
- Az intézet/kar dönt arról, hogy ki hová kerül a megjelölt helyek közül!
- Erről a hallgató értesítést kap.
- Utána azonnal meg kell kezdeni a külföldi partnerek előírás szerint a jelentkezést!!!!
- Figyelje a határidőt is a kinti jelentkezéshez!!!!

# Mi az a nominálás?

- Számos partner kéri, de nem mindegyik.
- Nominálni mi fogunk, az intézeti/kari döntés alapján.
- Nominálás: kiküldjük a partnerhez a hallgató nevét, e-mail címét, szakját, nyelvtudását. Ennek alapján kap a hallgató értesítést a további teendőiről.

# Jelentkezés a partnerhez, tanulmányútra

- Mindig a partner határozza meg a jelentkezés módját. Ez lehet on-line, írható, vagy nem írható pdf, vagy egyéb papíralapú jelentkezési lap.
- Ami biztosan kell:
  - Jelentkezési lap kinyomtatva, aláírva
  - Learning Agreement for Studies
- Lehet, hogy kell:
  - Europass CV
  - Transcript
  - X db. Fénykép (NÉV HÁTUL NYOMTATOTT NAGY BETŰKKEL)
  - Bármilyen egyéb (Pld. Olaszok spéci doksik)



## Honnan kaphatok információt az egyes helyekről

- A Pályázati lehetőségek oldalon minden intézménynél ott a közvetlen link
- A kinti élmények oldalon részletes hallgatói beszámolók olvashatók

# Hol találom meg a tudnivalókat?

- Nyomozni kell!
- Tipikus hívószavak: International, International Office, ECTS, Course Catalogue
- A felveendő tárgyakat önállóan kell megtalálni – ez az egyik nagy kihívás.

# Learning Agreement for Studies

- Tipikus problémák:
  - Kódok
  - Nem fér ki a szöveg a rubrikában – kisebb betűméret kell, de ami nem látható, az nem nyomtatható
  - Fejléc – hol látszik, hol nem, figyeljenek rá!!!
  - Table B: az itthon felveendő tárgyakat kell beírni
- Responsible person in the sending institution: kari koordinátor
- Három részből áll: before-during-after the mobility. Beadáskor csak az első, „before” rész kell, ne nyomtassanak feleslegesen.

# Kódok

- Az Erasmus pályázatban többféle kód használatos. Kódja van az intézményeknek, és a különböző szakoknak is.

Az Óbudai Egyetem kódja: **HU BUDAPES16**

**A partner intézmények kódját a Pályázati lehetőségek táblázat utolsó oszlopa tartalmazza.**

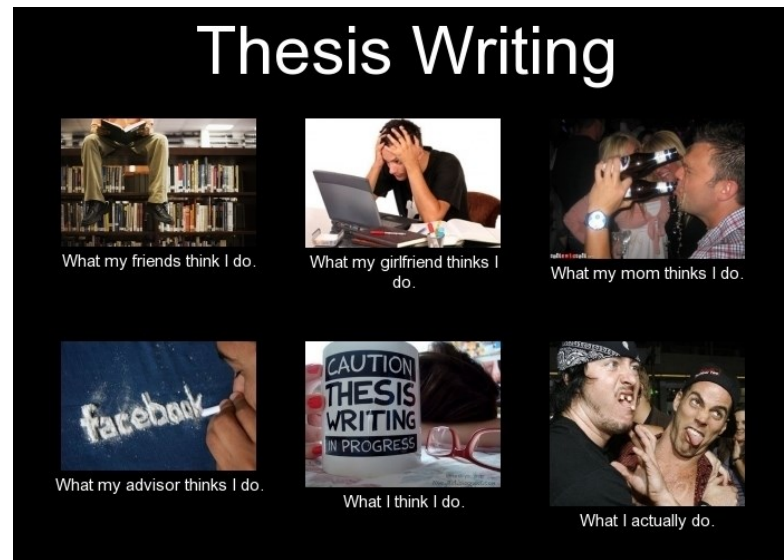
Országkódok -ISO 3166-2 kód, a Learning agreement for Studies és/vagy a Learning Agreement for Traineeships kitöltéséhez szükséges!

Tématerületek kódja - ISCED 2013 - az Erasmus + szerződésekhez

A táblázat tartalmazza a régi kódokat is, az összehasonlítás kedvéért. Az Erasmus + szerződésekhez a 2013-as kódokat kell használni!!!!

# Milyen tanulási lehetőségek vannak?

- A tanulmányok jellege beszélhetünk:
  1. Normál, vizsgákkal záródó félévről
  2. Projektmunkáról, ill. diplomamunkáról



# Projektmunka, diplomamunka

- Kevés lehetőség van rá, de van. Nagyon precíz motivációs levél kell hozzá, amiben pontosan megfogalmazzák, hogy milyen területen szeretnének írni, dolgozni.
- Javaslat: konzultáljanak a kari koordinátorokkal, hogy hol, melyik egyetemen látnak erre lehetőséget.

# Szakmai gyakorlat 1.

- A munkahelyet – szigorúan szakmai! – a hallgatónak kell megtalálni.
- A szakmai gyakorlatos szerződést először a cégnek kell kiállítani
- Ha az intézet ezt befogadja, akkor kerülhet sor az ösztöndíj szerződés megkötésére

# Szakmai gyakorlat 1.

- Mi lehet szakmai gyakorlatos hely: EU intézmények és Nemzeti Irodák kizárva, egyébként bármi, tehát pld. egy főiskola, v. egyetem is!
- Sikertörténetünk: Málta, és még most nyárra is van hely!







# Szakmai gyakorlat

- A helyet önállóan kell megtalálni!!! Egy-két tanár tud esetleg ötlettel segíteni – kicsi az esély rá.
- Hol kereshetek:
  - <http://studentplacement.tpf.hu/>
  - <http://erasmus.uni-obuda.hu/hu/hallgatoknak/informaciok>



<http://erasmus.uni-obuda.hu/hu/gyakorlati-helyek>

# Learning Agreement for Traineeships elektronikus kitöltés, lehetőleg a cég!!!!

Planned dates of the start and end of the mobility period from [day/month/year] ..... till [day/month/year] .....
Number of working hours per week: ...
Traineeship title .....
Detailed programme of the traineeship period, including tasks/deliverables and associated timing to be carried out by the trainee .....
Knowledge, skills (intellectual and practical) and competences to be acquired by the trainee at the end of the traineeship (learning outcomes) .....
Monitoring plan [describing how/when the trainee will be monitored during his / her traineeship by both the sending institution and the receiving organisation / enterprise. Specify the number of supervision hours. Specify if a third party is also involved, such as a higher education institution in the receiving country, and if yes, specify the contact details of the person in charge.] .....
Evaluation plan [describing the assessment criteria to be used to evaluate the trainee'ship period.]  Examples of assessment criteria: academic skills/expertise, analytical skills, initiative, adaptability, communication skills, teamwork skills, decision-making skills, ICT skills, innovative and creative skills, strategic-organisational skills, foreign language skills .....

# Learning Agreement for Traineeships

- Itt is van before-during-after rész, beadáskor elég a „Before”
- Törekszünk német verzió kitételére is!

# Megkaptam a meghívót

- 1. sz. melléklet
- Ösztöndíjszerződés
- Egyéni tanulmányi rend kérése
- Utazással kapcsolatos teendők intézése: menetjegy, biztosítás, autós partnerek, stb.
- Menetjegyhez:
  - <http://erasmus.uni-obuda.hu/hu/hallgatoknak/informaciok#6>
    - <http://statravel.hu/>
- Krediteket felvenni itthon is – aktív jogviszony!!!

# Szállás

- Van partner, amelyik ajánl segítséget.
- A szálláskérő lapot legtöbbször a jelentkezési lappal együtt kell kitölteni.

# Tanulok, de miből élek meg?



# Tanulok, de miből élek meg?

- A programban résztvevő hallgatók ösztöndíjat kapnak.
- Ennek mértéke a célországtól függ, jelenleg szakmai gyakorlatra 100 euróval több ugyanabba az országba, mint tanulmányútra.

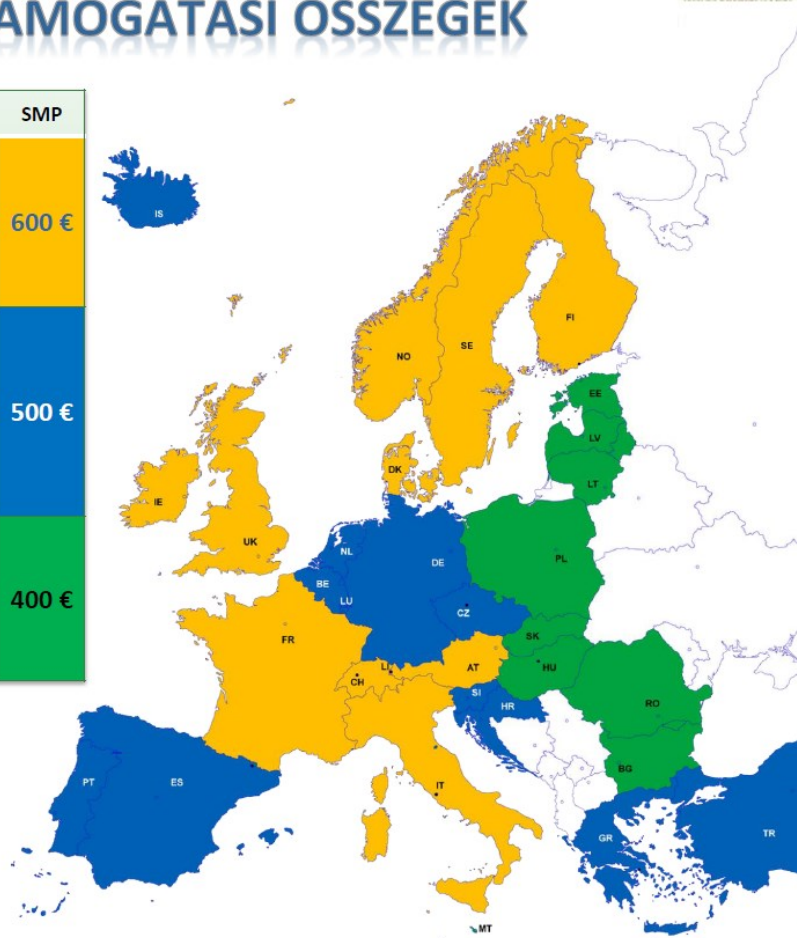


# Nem is olyan kevés a pénz:

## HALLGATÓI TÁMOGATÁSI ÖSSZEGEK



	SMS	SMP
<b>Magas megélhetési költségű országok</b> (Franciaország (FR), Olaszország (IT), Nagy-Britannia (UK), Ausztria (AT), Finnország (FI), Svédország (SE), Dánia (DK), Írország (IE), Norvégia (NO), Lichtenstein (LI), Svájc (CH))	500 €	600 €
<b>Közepes megélhetési költségű országok</b> (Spanyolország (ES), Németország (DE), Törökország (TR), Hollandia (NL), Belgium (BE), Csehország (CZ), Portugália (PT), Görögország (GR), Szlovénia (SI), Horvátország (HR), Luxemburg (LU), Ciprus (CY), Izland (IS))	400 €	500 €
<b>Alacsonyabb megélhetési költségű országok</b> (Lengyelország (PL), Románia (RO), Magyarország (HU), Litvánia (LT), Szlovákia (SK), Bulgária (BG), Lettország (LV), Észtország (EE), Málta (MT))	300 €	400 €



# Egyéb ösztöndíjas források

- Tartós betegségben szenvedőknek külön egészségügyi támogatás pályázható
- Szociális pályázat – reméljük, hogy jövőre is lesz, idén havi 100 Euró/hó volt.

# Nyelvtudás

- Nyelvi előkészítő: online felmérés és online nyelvtanítás is lesz, kötelezően majdnem mindenkinek
- Az ország nyelvét a fogadó intézményekben lehet tanulni.



# Nyelvi előkészítő

- Intézmények is szerveznek, erre is kapható ösztöndíj!

# Információforrások

- Erasmus honlap – intézményi ismertető, hallgatói beszámolók
- Tanárok
- Erasmus tájékoztató napok
- Kinti élmények oldal
- Pletykák? Elfelejteni!!!!



# Tanulmányok, szakmai gyakorlat elismertetése

- Tippek:
- Kritériumtárgy, szabadon választható tárgy, kötelező idegen nyelv könnyen befogadtatható
- Szakmai gyakorlatot tegyék félre befogadtatásra!
- Szaktárgyakat előre nézzék, hogy mit lehet felvenni!

# Kitől kérhetek tanácsot?

- Tanároktól
- Kari/intézeti koordinátoroktól
- Hallgatói asszisztensektől
- Intézményi koordinátoról

# Az egyetemi ERASMUS koordinátorok e-mail címei

- <http://erasmus.uni-obuda.hu/hu/elerhetoseg>



# Ötletek, tanácsok volt erasmusos diákoktól:

- Nagyon sokan ha hallottak is róla, nem igazán foglalkoznak vele. Pedig életre szóló élmény. Számomra is egy korábbi erasmusos barátom véleménye volt a döntő.

# Ötletek, tanácsok volt erasmusos diákoktól:

- Mindent kezdjenek el időben és semmit se hagyjanak az utolsó pillanatra!
- Nagyon oda kell figyelni arra, hogy mindent időben végezzünk el, olvassunk el mindent, sokszor az apróbetűs rész számít!

# Még egy fontos link:



(ex)change your life!

Oldal szerkesztése  
Népszerűsítsd egy hirdetéssel  
Statistika megtekintése  
Javasold ismerőseidnek

**Információk**

Helyszín:  
Tavaszmező utca 17 A/137  
Hungary Budapest, 1084

**Statistikák**

Minden

- 0 Monthly Active Users
- 0 Daily New Likes
- 0 Daily Post Views
- 0 Daily Post Feedback

## Óbudai Egyetem - Erasmus

Üzenőfal Adatok Fényképek Fórumok Hivatkozások +

Megosztás: **Állapot** Fénykép Hivatkozás Videó

Írj valamit...

Óbudai Egyetem - Erasmus + Mások **Csak Óbudai Egyetem - Erasmus** Csak mások

Spam Beállítások

 **Óbudai Egyetem - Erasmus** Erasmus tájékoztató nap minden érdekeltnek!  
Ösztöndíjas tanulási lehetőségek, szakmai gyakorlat Európában!  
Tájékoztató előadás a 2011/12 tanév lehetőségeiről, a pályázás módjáról! Utána kérdezz-felelek!  
Helyszín: Tavaszmező utca 14-18 (Új épület „G”), F17-s terem  
...  
Bővebben  
138 megjelenés · 0,72% Visszajelzés  
február 1., 16:28 · Tetszik · Hozzászólók · Hirdetem

Tamás Szakács kedveli ezt.

Szólj hozzá...

 **Óbudai Egyetem - Erasmus** Üdv mindenkinek az Óbudai Egyetem Erasmusos Facebook oldalán. (DM)  
139 megjelenés · 0,72% Visszajelzés  
február 1., 16:20 · Nem tetszik · Hozzászólók · Hirdetem

# ESN – mi ez?

The screenshot shows the ESN Hungary website. At the top, there is a navigation bar with the ESN logo, a search box, and an ADMIN link. Below the navigation bar is a large banner featuring a blue map of Hungary and the ESN logo with the text "INTERNATIONAL EXCHANGE ERASMUS STUDENT NETWORK". A menu bar below the banner contains links for HOME, NEWS, EVENTS, CARD, THE BOARD, PARTNERS, ESN.ORG, and CONTACT.

The main content area is divided into two columns. The left column is titled "Members" and lists the following roles and contact information:

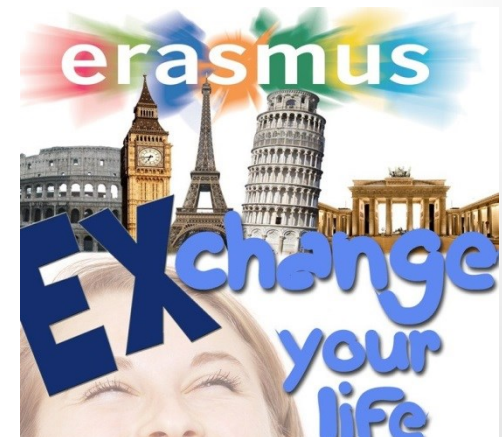
- President**  
Name: Péter Holicza  
E-mail: holicza.peter@rh.uni-obuda.hu
- Vice President**  
Name: Márton Csorba  
E-mail: vp@esnobuda.hu
- Event**  
Name: Brigitta Posta  
E-mail: event@esnobuda.hu
- IT&Social Media**  
Name: Ádám Pereszlényi  
E-mail: pereszlenyi125@gmail.com
- Secretary**  
Name: ...

The right column contains two promotional banners. The top banner is titled "ESN Card" and features a green background with the text "ESN CARD DISCOUNTS IN HUNGARY". It lists various discounts: -20% for trips, -5% for taxis, -10% for restaurants, and a FREE SIM card. The bottom banner is titled "Insurance" and features a woman sitting at a desk with a laptop. The text reads "Study and Get Covered" and "Special travel cover for Erasmus students".

# MÁLTA



Ne hagyjátok ki!!!! Életetek  
legjobb féléve lesz!!!!



**Köszönöm a figyelmet!**